



บันทึกข้อความ

ส่วนราชการ กองห้องปฏิบัติการสาธารณสุขกรมอนามัย กลุ่มงานบริหารยุทธศาสตร์ โทร. ๐ ๒๙๖๘ ๗๖๐๕

ที่ สธ ๐๙๔๔.๐๒/๓๓๖

วันที่ ๙ มีนาคม ๒๕๖๖

เรื่อง รายงานสถานการณ์คุณภาพน้ำในพื้นที่เขตเศรษฐกิจพิเศษชายแดน (SEZ) และพื้นที่ระเบียงเศรษฐกิจพิเศษภาคตะวันออก (EEC)

เรียน ผู้อำนวยการกองประเมินผลกระทบต่อสุขภาพ

เพื่อให้การดำเนินงานตัวชี้วัดที่ ๓.๓๖ ร้อยละของพื้นที่เขตเมือง (เทศบาลนคร/เทศบาลเมือง) และเขตเศรษฐกิจพิเศษขับเคลื่อนเป็นเมืองสุขภาพดี บรรลุตามเป้าหมายและตามเกณฑ์มาตรฐาน ๓ ด้าน คือ สิ่งแวดล้อมเอื้อต่อสุขภาพ (Healthy Environments) สถานประกอบการเอื้อต่อสุขภาพ (Healthy Settings) และประชาชนรอบรู้สุขภาพ (Healthy People) นั้น

ในกรณีนี้ กองห้องปฏิบัติการสาธารณสุขกรมอนามัย จึงขอส่งรายงานคุณภาพน้ำบริโภค ซึ่งเป็นส่วนหนึ่งในเกณฑ์ด้านสิ่งแวดล้อมเอื้อต่อสุขภาพ (Healthy Environments) ในพื้นที่เขตเศรษฐกิจพิเศษชายแดน (SEZ) และพื้นที่ระเบียงเศรษฐกิจพิเศษภาคตะวันออก (EEC) ดังแนบ เพื่อโปรดพิจารณาใช้ประโยชน์ต่อไป

จึงเรียนมาเพื่อโปรดทราบ

(นางวันนี มากินต์)

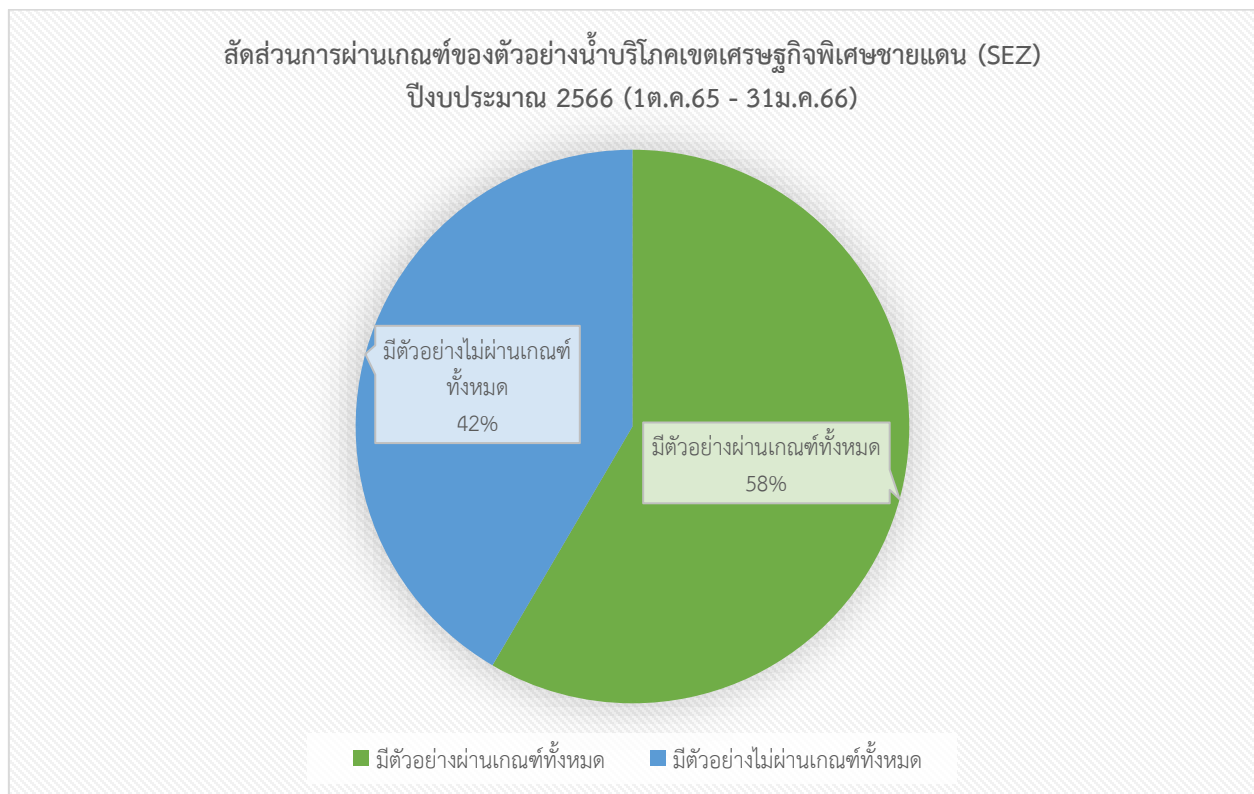
นักวิทยาศาสตร์การแพทย์ชำนาญการพิเศษ
ปฏิบัติราชการแทนผู้อำนวยการกองห้องปฏิบัติการสาธารณสุขกรมอนามัย

ตัวชี้วัดที่ 3.36 ระดับความสำเร็จของร้อยละของพื้นที่เขตเมือง (เทศบาลนคร/เทศบาลเมือง) และเขตเศรษฐกิจพิเศษ ขับเคลื่อนเป็นเมืองสุขภาพดี

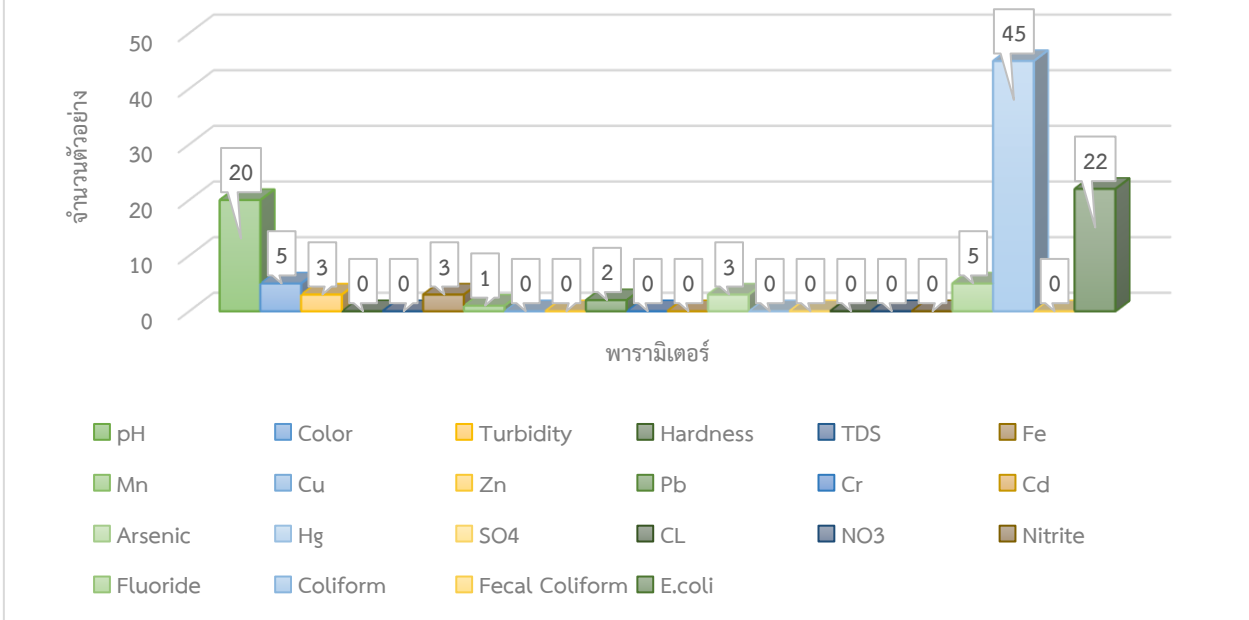
ผลการวิเคราะห์สถานการณ์คุณภาพน้ำบริโภคปีงบประมาณ ๒๕๖๖ ในพื้นที่เขตเศรษฐกิจพิเศษชายแดน (SEZ) และพื้นที่ระเบียงเศรษฐกิจพิเศษภาคตะวันออก (EEC)

กองห้องปฏิบัติการสาธารณสุขกรมอนามัย ได้ทำการตรวจวิเคราะห์และทดสอบคุณภาพน้ำบริโภคปีงบประมาณ 2566 (1 ตุลาคม 2565 – 31 มกราคม 2566) ขององค์กรปกครองส่วนท้องถิ่นจังหวัดต่างๆ ในพื้นที่ เขตเศรษฐกิจพิเศษชายแดน (SEZ) ได้แก่ เชียงราย ตาก นครพนม หนองคาย มุกดาหาร สระแก้ว ตราด กาญจนบุรี สงขลา นราธิวาส จำนวน 154 ตัวอย่าง และพื้นที่ระเบียงเศรษฐกิจพิเศษภาคตะวันออก (EEC) จำนวน 98 ตัวอย่าง ได้แก่ ชลบุรี ระยอง ฉะเชิงเทรา ตั้งแต่วันที่ 1 ตุลาคม 2565 – 31 มกราคม 2566 รวมจำนวนตัวอย่างทั้งสิ้น 252 ตัวอย่าง ซึ่งตรวจวิเคราะห์และทดสอบภายใต้เกณฑ์คุณภาพน้ำประปาได้ตามประกาศกรมอนามัย พ.ศ.2563 จากผลการทดสอบคุณภาพน้ำพบว่า

1. เขตเศรษฐกิจพิเศษชายแดน (SEZ)

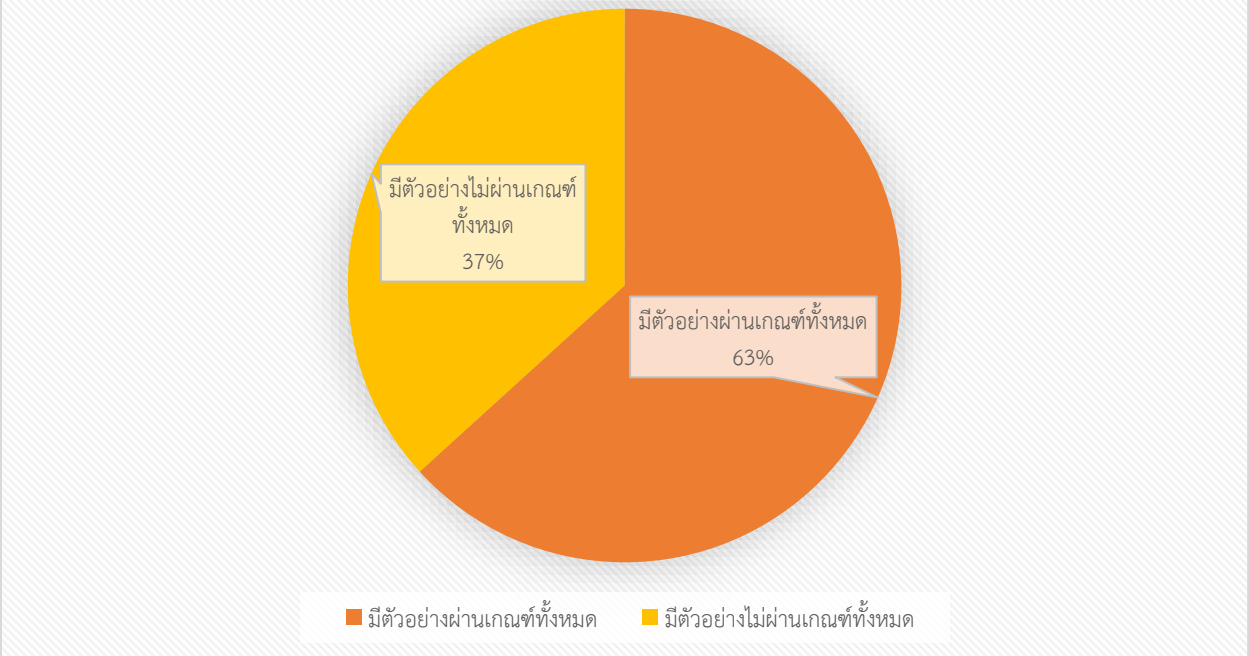


จำนวนตัวอย่างที่ไม่ผ่านเกณฑ์บริโภคน้ำในพื้นที่ SEZ รายพารามิเตอร์
ปีงบประมาณ 2566 (1ต.ค.65 - 31ม.ค.66)

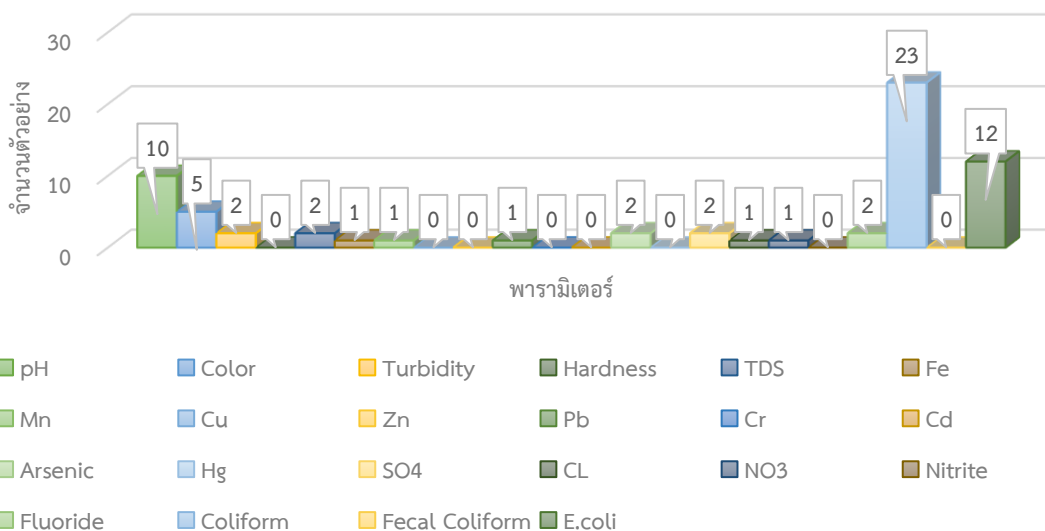


2. พื้นที่ระเบียงเศรษฐกิจพิเศษภาคตะวันออก (EEC)

สัดส่วนการผ่านเกณฑ์ของตัวอย่างน้ำบริโภคเขตเศรษฐกิจพิเศษชายแดน (EEC)
ปีงบประมาณ 2566 (1ต.ค.65 - 31ม.ค.66)



จำนวนตัวอย่างที่ไม่ผ่านเกณฑ์บริโภคน้ำในพื้นที่ EEC รายพารามิเตอร์
ปีงบประมาณ 2566 (1ต.ค.65 - 31ม.ค.66)



และมีรายการทดสอบที่ไม่ผ่านเกณฑ์มาตรฐานแยกรายจังหวัด ดังตาราง

จังหวัด	รายการทดสอบที่ไม่ผ่านเกณฑ์มาตรฐาน
SEZ	
เชียงราย	Coliform Bacteria , E.coli , Fluoride , Fe , pH
ตาก	-
กาญจนบุรี	Coliform Bacteria , pH , E.coli , Fluoride , Color
นครพนม	-
หนองคาย	-
มุกดาหาร	-
สระแก้ว	Coliform Bacteria , E.coli , pH . Turbidity , Pb
ตราด	Coliform Bacteria , pH , E.coli , Fe , Turbidity
สงขลา	-
นราธิวาส	Coliform Bacteria , E.coli , pH , Arsenic
EEC	
ฉะเชิงเทรา	pH , TDS , SO4
ชลบุรี	Coliform Bacteria , E.coli , Color , pH
ระยอง	pH , Coliform Bacteria , Turbidity , NO3